

استان کهگیلویه و بویراحمد



شرکت ملی پخش فرآورده های نفتی
منطقه کهگیلویه و بویراحمد

نماد	LEGEND
	City with Province Center
	Region and Town Center
	Town Center
	Urban Point
	Oil Export station (L)
	Asphalt Fuel Center
	State Streamline
	Regional Streamline
	Highway
	Main Road
	Side Road

استان کهگیلویه و بویراحمد

وضعیت جغرافیایی استان

استان کهگیلویه و بویراحمد در سال ۱۳۵۵ تأسیس گردیده است. این استان با مساحتی در حدود ۱۵،۵۰۴ کیلومتر مربع ۱ درصد از مساحت کل کشور را به خود اختصاص داده است و از نظر وسعت بیست وهفتمین استان کشور محسوب می گردد. جمعیت این استان در سال ۱۳۹۱ بالغ بر ۶۵۸،۶۲۹ نفر برآورد گردیده که ۰/۹ درصد از جمعیت کل کشور را شامل می شود و تراکم نسبی جمعیت در آن ۴۲ نفر در هر کیلومتر مربع می باشد.

مصرف چهار فرآورده عمده استان

در سال ۱۳۹۱ مجموع مصرف چهار فرآورده استان شامل بنزین موتور، نفت سفید، نفتگاز و نفتکوره ۳۴۴ میلیون لیتر بوده است. این میزان مصرف ۰/۴ درصد مصرف کل کشور را شامل می شود و استان را در رتبه ۳۱ قرار داده است. از مجموع مصرف چهار فرآورده استان ۱۶۴ میلیون لیتر بنزین موتور (۰/۷ درصد کل کشور)، ۴۲ میلیون لیتر نفت سفید (۰/۹ درصد کل کشور)، ۱۳۳ میلیون لیتر نفتگاز (۰/۴ درصد کل کشور) و ۶ میلیون لیتر نفتکوره (۰/۳ درصد کل کشور) بوده است. سرانه مصرف بنزین موتور به ازاء هر نفر معادل ۲۴۹ لیتر بوده که از این جهت استان در رتبه ۲۱ قرار گرفته است.

ارزش دلاری چهار فرآورده عمده استان

مجموع ارزش دلاری چهار فرآورده عمده استان در سال ۱۳۹۱ بالغ بر ۲۶۰ میلیون دلار (معادل ۳،۱۸۳ میلیارد ریال) بوده است. که از این میزان سهم بنزین موتور ۱۲۳ میلیون دلار (۰/۷ درصد کل کشور)، نفت سفید ۳۲ میلیون دلار (۰/۹ درصد کل کشور)، نفتگاز ۱۰۰ میلیون دلار (۰/۴ درصد کل کشور)، نفتکوره ۳ میلیون دلار (۰/۳ درصد کل کشور) بوده است.

برخی از مصرف کنندگان عمده انرژی استان

- سیمان یاسوج

میزان مصرف و ارزش دلاری بنزین موتور

نام ناحیه	مصرف (۱۰۰۰ لیتر در سال)		رشد مصرف	ارزش دلاری	ارزش ریالی
	۹۰	۹۱			
ياسوج	۸۱,۲۵۵	۸۵,۵۲۶	۵.۳	۶۴,۳۶۵	۷۸۹,۱۱۷
دهدشت	۳۶,۲۹۸	۳۶,۸۷۷	۱.۶	۲۷,۷۵۳	۳۴۰,۲۵۰
گچساران	۴۱,۰۵۰	۴۱,۴۸۵	۱.۱	۳۱,۲۲۱	۳۸۲,۷۶۷
جمع منطقه	۱۵۸,۶۰۳	۱۶۳,۸۸۸	۳.۳	۱۲۳,۳۳۹	۱,۵۱۲,۱۳۴

میزان مصرف و ارزش دلاری نفت سفید

نام ناحیه	مصرف (۱۰۰۰ لیتر در سال)		رشد مصرف	ارزش دلاری	ارزش ریالی
	۹۰	۹۱			
ياسوج	۲۹,۴۶۶	۲۴,۴۶۲	-۱۷.۰	۱۸,۸۸۱	۲۳۱,۴۷۵
دهدشت	۱۵,۳۶۰	۱۴,۲۹۷	-۶.۹	۱۱,۰۳۵	۱۳۵,۲۸۷
گچساران	۳,۲۵۲	۳,۱۹۱	-۱.۹	۲,۴۶۳	۳۰,۱۹۵
جمع منطقه	۴۸,۰۷۸	۴۱,۹۵۰	-۱۲.۷	۳۲,۳۷۸	۳۹۶,۹۵۸

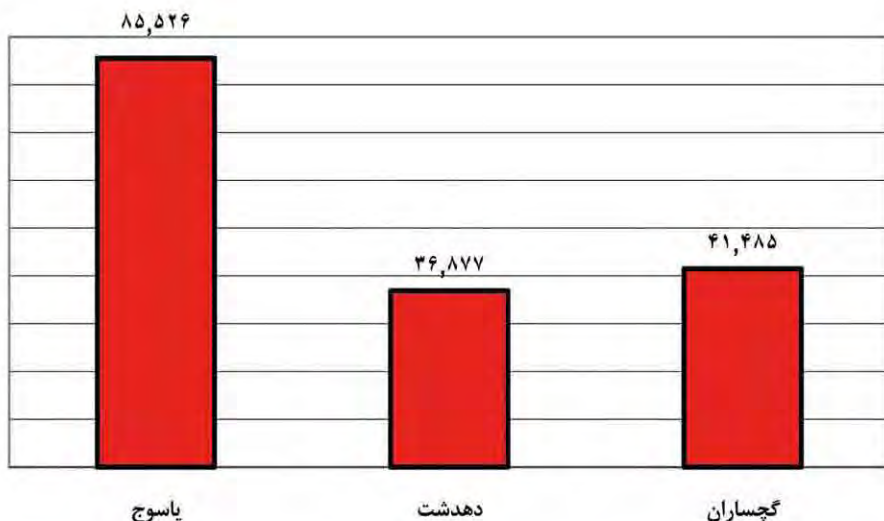
میزان مصرف و ارزش دلاری نفت گاز

نام ناحیه	مصرف (۱۰۰۰ لیتر در سال)		رشد مصرف	ارزش دلاری	ارزش ریالی
	۹۰	۹۱			
ياسوج	۵۴,۶۵۳	۵۱,۷۳۷	-۵.۳	۳۹,۱۶۳	۴۸۰,۱۳۶
دهدشت	۲۲,۶۴۶	۲۲,۵۰۹	-۰.۶	۱۷,۰۳۸	۲۰۸,۸۹۱
گچساران	۶۸,۷۴۶	۵۸,۴۵۳	-۱۵.۰	۴۴,۲۴۷	۵۴۲,۴۶۳
جمع منطقه	۱۴۶,۰۴۵	۱۳۲,۶۹۹	-۹.۱	۱۰۰,۴۴۸	۱,۲۳۱,۴۹۰

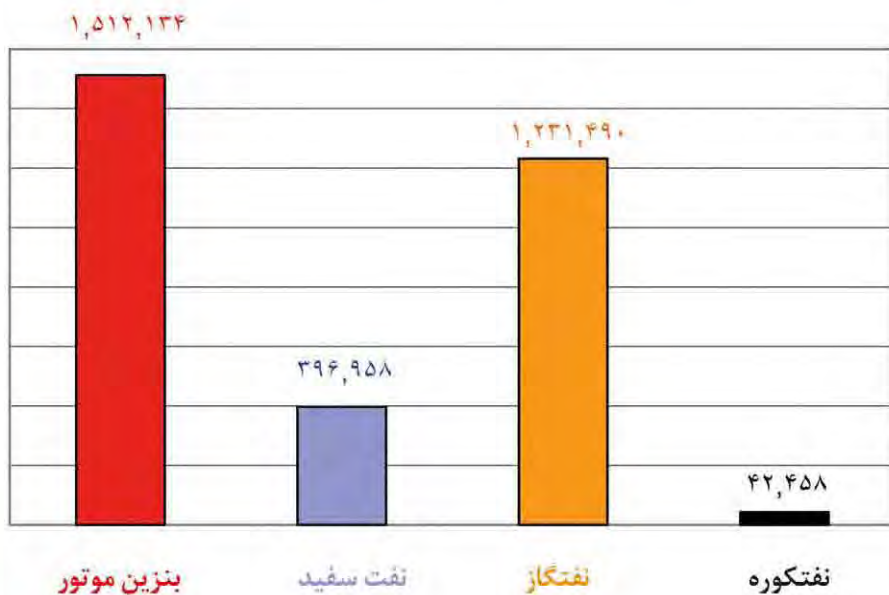
میزان مصرف و ارزش دلاری نفت کوره

نام ناحیه	مصرف (۱۰۰۰ لیتر در سال)		رشد مصرف	ارزش دلاری	ارزش ریالی
	۹۰	۹۱			
ياسوج	۱,۹۲۵	۲,۸۰۰	۴۵.۵	۱,۶۶۸	۲۰,۴۴۷
دهدشت	۱,۲۶۴	۲,۱۶۴	۷۱.۲	۱,۲۸۹	۱۵,۸۰۳
گچساران	۹۶۲	۸۵۰	-۱۱.۶	۵۰۶	۶,۲۰۷
جمع منطقه	۴,۱۵۱	۵,۸۱۴	۴۰.۱	۳,۴۶۳	۴۲,۴۵۸

نمودار مقایسه مصرف بنزین موتور نواحی استان کهگیلویه و بویراحمد
در سال ۱۳۹۱
ارقام: هزار لیتر در سال



نمودار مقایسه ارزش ریالی بنزین موتور ، نفت سفید ، نفتگاز و نفتکوره
استان کهگیلویه و بویراحمد در سال ۱۳۹۱
ارقام: میلیون ریال



استان گلستان



آمار نامه
مصرف انرژی آورده های نفتی انرژی را = ۱۳۸۱



شرکت ملی پخش فرآورده های نفتی

منطقه گلستان



راهنما	LEGEND
Zone and Province Centre	Zone and Province Centre
Region and Town Centre	Region and Town Centre
Stem Centre	Stem Centre
Urban Point	Urban Point
Oil Depot (Station III)	Oil Depot (Station III)
Airline Fuel Center	Airline Fuel Center
Oil Products Pipelines	Oil Products Pipelines
Pipeline Diameter (inch)	Pipeline Diameter (inch)
Zone Boundary	Zone Boundary
Region Boundary	Region Boundary
International Road	International Road
Railway	Railway
Highway	Highway
Main Road	Main Road
Sub Road	Sub Road

استان گلستان

وضعیت جغرافیائی استان

استان گلستان در سال ۱۳۷۶ تأسیس گردیده است. این استان با مساحتی در حدود ۲۰،۱۹۵ کیلومتر مربع ۱/۲ درصد از مساحت کل کشور را به خود اختصاص داده است و از نظر وسعت بیست و یکمین استان کشور محسوب می گردد. جمعیت این استان در سال ۱۳۹۱ بالغ بر ۱،۷۷۷،۰۱۴ نفر برآورد گردیده که ۲/۴ درصد از جمعیت کل کشور را شامل می شود و تراکم نسبی جمعیت در آن ۸۸ نفر در هر کیلومتر مربع می باشد.

مصرف چهار فرآورده عمده استان

در سال ۱۳۹۱ مجموع مصرف چهار فرآورده استان شامل بنزین موتور، نفت سفید، نفتگاز و نفتکوره ۱۰۶۷ میلیون لیتر بوده است. این میزان مصرف ۱/۳ درصد مصرف کل کشور را شامل می شود و استان را در رتبه ۲۴ قرار داده است.

از مجموع مصرف چهار فرآورده استان ۳۸۰ میلیون لیتر بنزین موتور (۱/۶ درصد کل کشور)، ۸۷ میلیون لیتر نفت سفید (۲ درصد کل کشور)، ۵۶۱ میلیون لیتر نفتگاز (۱/۶ درصد کل کشور) و ۳۹ میلیون لیتر نفتکوره (۰/۲ درصد کل کشور) بوده است.

سرانه مصرف بنزین موتور به ازاء هر نفر معادل ۲۱۴ لیتر بوده که از این جهت استان در رتبه ۲۹ قرار گرفته است.

ارزش دلاری چهار فرآورده عمده استان

مجموع ارزش دلاری چهار فرآورده عمده استان در سال ۱۳۹۱ بالغ بر ۸۰۱ میلیون دلار (معادل ۹،۸۲۱ میلیارد ریال) بوده است. که از این میزان سهم بنزین موتور ۲۸۶ میلیون دلار (۱/۶ درصد کل کشور)، نفت سفید ۶۸ میلیون دلار (۲ درصد کل کشور)، نفتگاز ۴۲۴ میلیون دلار (۱/۶ درصد کل کشور)، نفتکوره ۲۳ میلیون دلار (۰/۲ درصد کل کشور) بوده است.

برخی از مصرف کنندگان عمده انرژی استان

- نیروگاه علی آباد
- سیمان پیوند گلستان



میزان مصرف و ارزش دلاری بنزین موتور

نام ناحیه	مصرف (۱۰۰۰ لیتر در سال)		رشد مصرف	ارزش دلاری	
	۹۰	۹۱		هزار دلار	ارزش ریالی
گرگان	۱۷۳,۵۴۲	۱۸۰,۹۵۵	۴.۳	۱۳۶,۱۸۳	۱,۶۶۹,۶۰۵
گنبد کاووس	۹۱,۱۲۲	۹۷,۹۴۱	۷.۵	۷۳,۷۰۸	۹۰۳,۶۶۵
مینودشت	۴۶,۳۱۳	۴۹,۳۰۲	۶.۵	۳۷,۱۰۴	۴۵۴,۸۹۱
کردکوی	۴۸,۶۲۱	۵۱,۷۵۴	۶.۴	۳۸,۹۴۹	۴۷۷,۵۱۵
جمع منطقه	۳۵۹,۵۹۸	۳۷۹,۹۵۲	۵.۷	۲۸۵,۹۴۴	۳,۵۰۵,۶۷۷

میزان مصرف و ارزش دلاری نفت سفید

نام ناحیه	مصرف (۱۰۰۰ لیتر در سال)		رشد مصرف	ارزش دلاری	
	۹۰	۹۱		هزار دلار	ارزش ریالی
گرگان	۱۷,۴۹۲	۱۴,۵۷۷	-۱۶.۷	۱۱,۲۵۱	۱۳۷,۹۳۷
گنبد کاووس	۳۹,۰۹۴	۳۲,۰۳۶	-۱۸.۱	۲۴,۷۲۶	۳۰۳,۱۴۵
مینودشت	۴۱,۶۸۱	۳۶,۷۵۶	-۱۱.۸	۲۸,۳۶۹	۳۴۷,۸۰۹
کردکوی	۵,۳۹۰	۴,۰۹۷	-۲۴.۰	۳,۱۶۲	۳۸,۷۶۸
جمع منطقه	۱۰۳,۶۵۷	۸۷,۴۶۶	-۱۵.۶	۶۷,۵۰۹	۸۲۷,۶۵۹

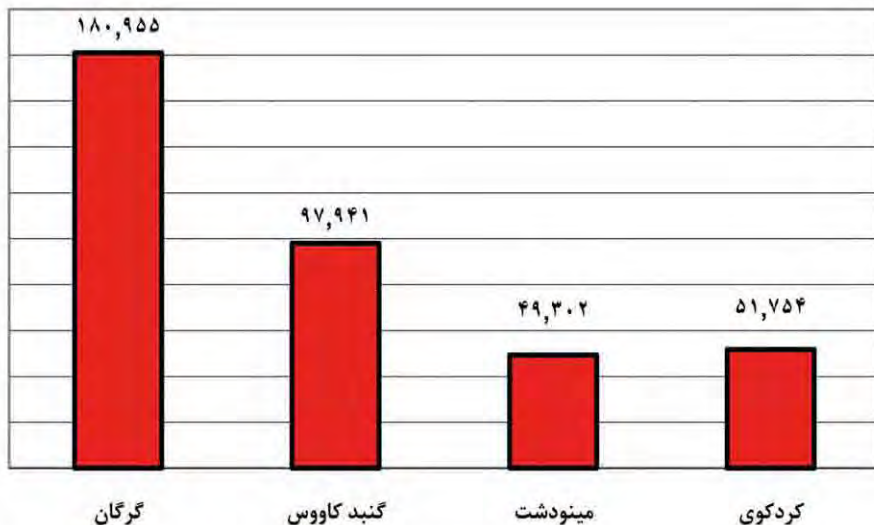
میزان مصرف و ارزش دلاری نفت گاز

نام ناحیه	مصرف (۱۰۰۰ لیتر در سال)		رشد مصرف	ارزش دلاری	
	۹۰	۹۱		هزار دلار	ارزش ریالی
گرگان	۲۰۶,۵۰۸	۲۹۹,۴۷۵	۴۵.۰	۲۲۶,۶۹۱	۲,۷۷۹,۲۲۷
گنبد کاووس	۱۳۴,۵۵۶	۱۳۴,۸۲۳	۰.۲	۱۰۲,۰۵۶	۱,۲۵۱,۲۰۲
مینودشت	۶۲,۸۶۷	۶۳,۳۰۶	۰.۷	۴۷,۹۲۰	۵۸۷,۵۰۱
کردکوی	۶۳,۷۲۳	۶۳,۰۶۷	-۱.۰	۴۷,۷۳۹	۵۸۵,۲۸۳
جمع منطقه	۴۶۷,۶۵۴	۵۶۰,۶۷۱	۱۹.۹	۴۲۴,۴۰۶	۵,۲۰۳,۲۱۲

میزان مصرف و ارزش دلاری نفت کوره

نام ناحیه	مصرف (۱۰۰۰ لیتر در سال)		رشد مصرف	ارزش دلاری	
	۹۰	۹۱		هزار دلار	ارزش ریالی
گرگان	۱۷,۴۵۹	۱۰,۷۱۲	-۳۸.۶	۶,۳۸۱	۷۸,۲۲۶
گنبد کاووس	۸,۵۳۳	۲,۱۲۴	-۷۵.۱	۱,۲۶۵	۱۵,۵۱۱
مینودشت	۱۰,۶۳۰	۲۵,۰۵۲	۱۳۵.۷	۱۴,۹۲۲	۱۸۲,۹۴۶
کردکوی	۵,۹۸۰	۱,۰۴۴	-۸۲.۵	۶۲۲	۷,۶۲۴
جمع منطقه	۴۲,۶۰۲	۳۸,۹۳۲	-۸.۶	۲۳,۱۹۰	۲۸۴,۳۰۸

نمودار مقایسه مصرف بنزین موتور نواحی استان گلستان در سال ۱۳۹۱
ارقام: هزار لیتر در سال



نمودار مقایسه ارزش ریالی بنزین موتور، نفت سفید، نفتگاز و نفتکوره
استان گلستان در سال ۱۳۹۱
ارقام: میلیون ریال

